



de la plante, une limite qui...
du vigneron.
Au long des 4 saisons, dans l'espoir de produire le meilleur...
relève, attache, rogne, effeuille, soigne, traite et plus en...
transmis depuis des générations, sont précis, adaptés, ...
des savoir-faire uniques qui sont une fierté bourguignonne.

UNE ADAPTATION PERMANENTE
Outre les travaux quotidiens, il y a l'imprévu, l'événement...
bouscule les prévisions. Un épisode de gel, un orage de...
prolongée, une attaque d'insectes ou de champignons...
compromise ! Les vignerons savent résister, ils interviennent...
inventent la viticulture de demain. Chaque année qui pa...
millésime mérité.

APPRENDRE AVEC LA CITÉ DES CLIMATS ET VINS DE BOURGOGNE MÂCON

OFFRE PÉDAGOGIQUE
DE LA MATERNELLE AU LYCÉE

La Cité des Climats et vins de Bourgogne à Mâcon souhaite, grâce à cette offre dédiée et adaptée, favoriser la transmission du patrimoine viticole auprès du public scolaire.


Nous vous proposons de plonger au cœur de cette histoire millénaire grâce à notre parcours scénographique unique, sensible et multisensoriel.

Nous invitons vos élèves à explorer, apprendre et découvrir différentes thématiques, pour ainsi mieux appréhender leur territoire dans toute sa richesse, **en visite libre**.

Nous restons à votre disposition pour adapter nos offres à vos projets pédagogiques: selon les niveaux et les besoins de vos élèves.

Dans ce document, vous trouverez des idées de thématiques à développer en amont ou en aval de votre visite.

N'hésitez pas à nous contacter si vous souhaitez obtenir des documents et/ou des ressources pédagogiques pour préparer votre visite en amont.



MATERNELLE

LE PAYSAGE

Grâce aux nombreux dispositifs multimédias, découvrez le paysage viticole et les facteurs qui permettent à la vigne de pousser.

IDÉE D'ACTIVITÉ : Création d'une fresque collective à faire en classe pour dessiner et ainsi découvrir le paysage viticole bourguignon et ses particularités (les cadoles, les combes, les vignes, les murets...).

Le petit + : Possibilité d'adapter le dessin en fonction des différentes saisons.

DÉCOUVERTE DES SENS

Avec la Cave aux Arômes, découvrez 12 arômes très différents et initiez vos élèves à reconnaître des aliments et odeurs.

IDÉE D'ACTIVITÉ : Inspirez-vous de la Cave aux Arômes pour parler des ingrédients, tous naturels, qui s'y trouvent pour leur permettre ainsi d'aiguiser leur curiosité alimentaire.

Le petit + : L'aspect très visuel et très esthétique de cette Cave aux Arômes peut être source d'inspiration pour un atelier sur la thématique des couleurs.

LES CLIMATS

Cette notion si particulière à notre territoire permet d'aborder des concepts multiples, liés au français, à l'histoire ou encore au patrimoine.

IDÉE D'ACTIVITÉ : En étudiant la toponymie de certains Climats, proposez à vos élèves de créer une histoire, une légende en s'inspirant de ces noms.

Le petit + : Pour ceux qui ne maîtrisent pas encore l'écriture, proposez leur de faire une création artistique en se basant sur un nom de Climat original.

LE TRAVAIL DE LA VIGNE


En regardant les vidéos, les élèves découvrent les acteurs du monde viticole, la richesse et la diversité de leurs métiers en lien avec le changement des saisons.


IDÉE D'ACTIVITÉ : En classe, vous pouvez étudier les outils utilisés et les moments clés des différentes saisons (la taille, les vendanges...)

Le petit + : En récupérant des feuilles de vigne, des ceps ou autres matériaux naturels, vous pouvez réaliser une œuvre de land art.



LES PETITS PLUS DE LA VISITE :

 **Un bracelet connecté**, vous permet de plonger au cœur de ce parcours de manière totalement autonome et de lancer des dispositifs suivant vos thématiques de prédilection.

 **Les cabottes** : ces petits espaces réservés et pensés pour les plus jeunes proposent des dispositifs ludiques pour apprendre en s'amusant.

 **La Cave aux Arômes** : 12 globes qui permettent à vos élèves de découvrir des arômes et des odeurs.

LE CHANGEMENT CLIMATIQUE

Ecoutez les témoignages des vignerons, témoins directs de l'impact du changement climatique.

IDÉE D'ACTIVITÉ : En amont ou en aval de la visite, les élèves peuvent étudier des articles de presse ou des articles scientifiques pour comprendre les impacts concrets de ces changements (modification des pratiques, adaptation de la plante...).

Le petit + : Demandez aux élèves de réaliser des articles de presse fictifs (exemple : les vignes en 2050) ou de l'appliquer à d'autres thématiques (l'agriculture, l'urbanisme...)

LES GRANDS ACTEURS DE LA VITICULTURE EN BOURGOGNE

De l'Antiquité à nos jours, la viticulture en Bourgogne s'est développée et enrichie grâce à des acteurs clés qui ont su adapter leurs pratiques à des bouleversements historiques, scientifiques...

IDÉE D'ACTIVITÉ : En fonction de votre programme scolaire, cette thématique vous permet d'aborder, par le prisme de la viticulture, différentes périodes (Antiquité, Moyen Âge, Époque moderne...), grâce à l'étude de documents d'archives, par exemple.

Le petit + : Possibilité de travailler sur la notion de temps et d'histoire en créant des frises chronologiques.



INFORMATIONS PRATIQUES :

Cité des Climats et vins de Bourgogne - 520 Av. Maréchal de Lattre de Tassigny, 71000 Mâcon

TARIFICATION : 5€ par élève - gratuit pour les accompagnateurs

(1 accompagnateur pour 10 élèves - hormis élèves avec besoins spécifiques)

Réservation par mail à : lea.phelippeau@citeclimatsvins.com ou au 03 79 47 21 00

Des casiers et des toilettes sont à disposition du groupe.